

# 누블2.0 1단계 2호

놀이 주제는 '나랑 친구 하자'예요!

\*엄마표 놀이 영상은 4월 13일부터 주차별로 오픈됩니다.

1 누리



➤ 나를 소개해요

2 누리




➤ 친구에게 옷을 입혀요

3 누리



➤ 친구와 함께 딸랑딸랑

4 누리



➤ 나이스 샷!

상자놀이



➤ 골프장

4 누리와 함께 놀이할 수 있어요.

미술



➤ 친구의 멋진 무늬 옷

빗자루 붓에 물감을 묻혀 친구의 옷에 무늬를 찍어 꾸며요.

과학



➤ 나는 강남콩 농장의 농부

강남콩을 심어서 키워 보고 식물의 성장 과정에 관심을 가져요.

함께 알아볼 마음은  
**'사랑'**이에요!

사랑은 아끼고 소중하게 여기는 마음이에요. 우리는 사랑을 하면 사랑을 지키기 위해 굉장히 강해지기도 하고 원하는 것은 뭐든 해 주고 싶어요. 내가 사랑하는 누군가를 위해 어떻게 변하는지 생각해 보는 건 어떨까요?

호	1	2	3	4	5	6	7	8	9	10	11	12
마음 주제	포근함	사랑	화와 짜증	안심	차분함	행복	기쁨과 슬픔	부끄러움	그리움	신남	만족	감사

1 특성화



➤ 마음이 콩닥콩닥

사랑을 하면 우리는 어떻게 변하는지 동화 속에서 사랑의 마음을 느껴 보세요.

2 특성화



➤ 사랑 퍼즐을 맞추어요

동화 속 사랑의 장면을 화상에 보며 퍼즐을 맞추어 보세요.

# 친구와 함께 달랑 달랑

놀이 안내 영상



## 놀이 준비물

누비+에 있어요



· 약기 틀



· 방울 2개

## + 누비+와 놀아요

1. 약기를 만들어 본다.  
- 약기 틀을 접고 방울을 넣은 후 양쪽 날개를 구멍에 끼워 약기를 만들어 보자.
2. 방울 약기로 연주를 해 본다.  
- 방울 약기를 여러 방법으로 흔들며 연주를 해 보자.



# 나이스 샷!

놀이 안내 영상



## 놀이 준비물

누비+에 있어요



· 골프채



· 공



· 놀이 상자

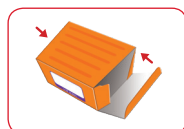
우리 집에 있어요

· 투명 테이프


## + 누비+와 놀아요

1. 골프 놀이 방법에 대해 알아본다.  
- 골프 놀이는 골프채로 공을 쳐서 상자놀이 골프장의 구멍에 공을 넣는 놀이란다.


### 2. 골프채를 만든다.



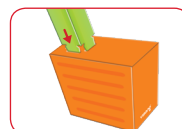
① 골프채 머리의 양옆을 끼워요.



② 골프채 손잡이의 옆면을 끼워요.



③ 손잡이의 끝을 끼워요.



④ 머리와 손잡이를 끼워요.

### 3. 골프 놀이를 한다.

- 골프채로 공을 쳐서 골프장(놀이 상자) 구멍에 넣어 보자.

TIP

투명 테이프로 붙이면 더 튼튼하게 사용할 수 있어요.